




GARANCIA

Az Alps Skin Reliever termékekre 1 hónapos garancia vonatkozik gyártási hibák esetén.

NB: a vágásból, lukadásból, sérülésből eredő szakadások, karcolások, a nem megfelelő tok borításból származó kopásokra a garancia nem vonatkozik.

A visszáru engedélyezéséhez vegye fel a kapcsolatot az Alps Vevőszolgálattal 9-13 és 14-18 óra között és adja meg a következő adatokat: Cégnév, számla száma és dátuma, termék gyártási szám, visszáru oka

A cég által adott visszáru engedély számot a feladott csomagon fel kell tüntetni.

A használt szimbólumok jegyzéke	
Orvostechnikai eszköz	
Többszöri felhasználás/páciens	
Gyártó	

EK-megfelelőségi nyilatkozat

A termék megfelel az 2017/745/EU Rendeletben az orvostechnikai eszközökkel szemben előírt követelményeknek. A rendelet VIII. mellékletében meghatározott osztályozási szabályok értelmében a termék I. osztályba sorolt orvostechnikai eszköz.

Súlyos váratlan események bejelentése

Abban a valószínűtlen helyzetben, ha az eszközzel kapcsolatban súlyos váratlan esemény következne be, úgy azt be kell jelentenie a gyártó vagy a kompetens nemzeti hatóság felé.

TERMÉK ÚTMUTATÓ

HU



Skin Reliever ENCP



Egy vagy több alább felsorolt USA szabadalmi oltalom védi: 7,709,570.



GYÁRTÓ
ALPS South LLC
2895 42nd Ave. N.
St. Petersburg, FL. 33714, USA
Tel: 1-727-528-8566
Fax: 1-727-528-8862
Info@easyliner.com
www.easyliner.com

MEGHATALMAZOTT KÉPVISELŐ
CEpartner4U
Esdoornlaan 13, 3951DB Maarn,
Hollandia
www.cepartner4u.com

IMPORTŐR
ALPS SOUTH EUROPE s.r.o.
Božkovské náměstí 17/21 - 32600
Plzeň - Cseh Köztársaság
Tel: +420 377 223 127
Fax: +420 377 223 010
info@easyliner.eu
www.easyliner.eu

4213 02202 3K3.D
2021 október

Rendeltetés

Az ALPS Skin Reliever rendeltetése, hogy az alsó végtag külső protézisének részeként használják azt.

A végtagcsonkon, a protézis liner alatt kell hordani, a végtagcsonk volumen csökkenésének kiegyenlítésére. A végtagcsonk további védelmét biztosítja.

Korlátozások és ellenjavallatok

Ne viselje sérült bőrön vagy nyílt seben! Mielőtt felvenné az ENCP-t, gondoskodjon az érintett terület megfelelő eszközzel való védelméről!

A felhasználás körülményei

Az anyag a sós víznek és klórnak ellenáll. A végtag protézis vízben való használatát illetően forduljon szakképzett ortopéd technikushoz!

A termék anyaga a magas hőmérsékletnek való hosszú ideig tartó kitétség esetén romolhat. Lásd a „figyelmeztetések” és a „Skin Reliever tárolása” részeket!

Elővigyázatossági intézkedések



Irritációk és bőrkiütések

A Skin Reliever anyaga dermokompatibilis és latex mentes.

A bőr irritáció megelőzése érdekében fontos, hogy a végtagcsonkot és a Skin Relievert naponta tisztítsa.

Miután lemosta a végtagcsonkot, öblítse le annak felületét, hogy az irritációt és bőrkiütést okozó esetleges mosószer maradványokat eltávolítsa. Győződjön meg róla, hogy a végtag teljesen száraz, mielőtt a protézist felvenné!

Irritáció és bőrkiütések megjelenése esetén hagyja abba az eszköz használatát és forduljon szakképzett ortopéd technikushoz!

Az anyag minőségének romlása

Az anyag szétbomlik, ha olajos anyagokkal érintkezik. Ne használjon kőolaj-alapú termékeket vagy más, olaj-alapú kenőanyagokat a bőrön! A csonktokot/térdvédőt hipoallergén, semleges kémhatású szappannal (mint például az ALPS PD595 mosószer) mossa. Ne használjon olaj-alapú szappanokat!

Lásd a „Skin Reliever tisztítása” részt!

A termék épsége

Hagyja abba az ENCP használatát, ha az anyagon repedések, szakadások, károsodás jeleit tapasztalja és forduljon szakképzett ortopéd technikushoz!

Az ENCP viselése

Szüntesse meg a végtagcsonk és a Skin Reliever között a légbuborékokat!

Lásd a „Skin Reliever viselése” részt!

MÉRETEK

Mérje le a kerületet a csonk disztális csúcsától mintegy 6 cm-re.

Mért körfogat (cm)*	Választandó méret
10-19 cm	ENCP-16
20 -27cm	ENCP-20
28-37cm	ENCP-28

Használati útmutató

A Skin Reliever használata

Ugyan nincs rá szükség, hogy a csonkon bármilyen síkosítót használjon, de kis mennyiségű púder vagy Alps szilikon testápoló (SL108) alkalmazása megengedett. **Kerülje petróleum, vagy más, olajos bázisú síkosító használatát, mert azok a belső csonktokot károsíthatják.** A púder szakaszos lerakódást okozhat a Skin Reliever felszínén, emiatt javasoljuk az SL108 krém alkalmazását.

A Skin Relievert felhúzhatja, vagy kifordíthatja és feltekerheti, vagy belebújhat, mint egy zokniba. Amennyiben jobban szereti kifordítani, használjon púdert a külső felületre a feltekerés megkönnyítésére.

Szüntessen meg minden, a csonk és a Skin Reliever között esetlegesen képződött légbuborékot! Vezesse a csonkot a tokba.

A Skin Reliever tárolása

Amikor a Skin Relievert nem használja, mindig helyezze annak belsejébe a szivacs belső csonktokot, mert a hosszú ideig laposan hagyott terméken gyűrődések keletkezhetnek.

A termék anyaga a magas hőmérsékletnek való hosszú ideig tartó kitétség esetén romolhat. Használaton kívül az ENCP-t közvetlen hőforrástól távol, hűvös helyen tárolja!

A Skin Reliever tisztítása

Naponta: Langyos vízzel és semleges szappannal, mint az Alps PD595 szer, vagy más kiegyensúlyozott pH értékű, antiallergén szappannal mossa meg a Skin Relievert és a csonkot. Használjon tiszta anyagot, de ne dörzsölje, se törölgesse, mert felsértheti a Skin Relievert. Alaposan öblítse le a Skin Relievert, majd tiszta, száraz ronggyal szárítsa meg.

Hetente: Öntsön egy kis mennyiségű alkoholt egy tiszta, puha rongyra. Alaposan tisztítsa le a Skin Relievert a ronggyal, szárítsa meg a törülközővel, majd hintse be enyhén egy kis púderrel. **NE MÁRTSA ALKOHOLBA A SKIN RELIEVERT!**